



Sterowanie przemysłem spotkań w Krakowie:

ocena i monitorowanie wpływu ekonomicznego przemysłu spotkań na gospodarkę Krakowa przy wykorzystaniu dobrych praktyk ze Szwajcarii.

PROJEKT WSPÓŁFINANSOWANY PRZEZ SZWAJCARIĘ W RAMACH SZWAJCARSKIEGO PROGRAMU WSPÓŁPRACY Z NOWYMI KRAJAMI CZŁONKOWSKIMI UNII EUROPEJSKIEJ



WYNIKI BADAŃ ZNACZENIA PRZEMYSŁU SPOTKAŃ DLA GOSPODARKI KRAKOWA

dr hab. Renata Seweryn

Agenda

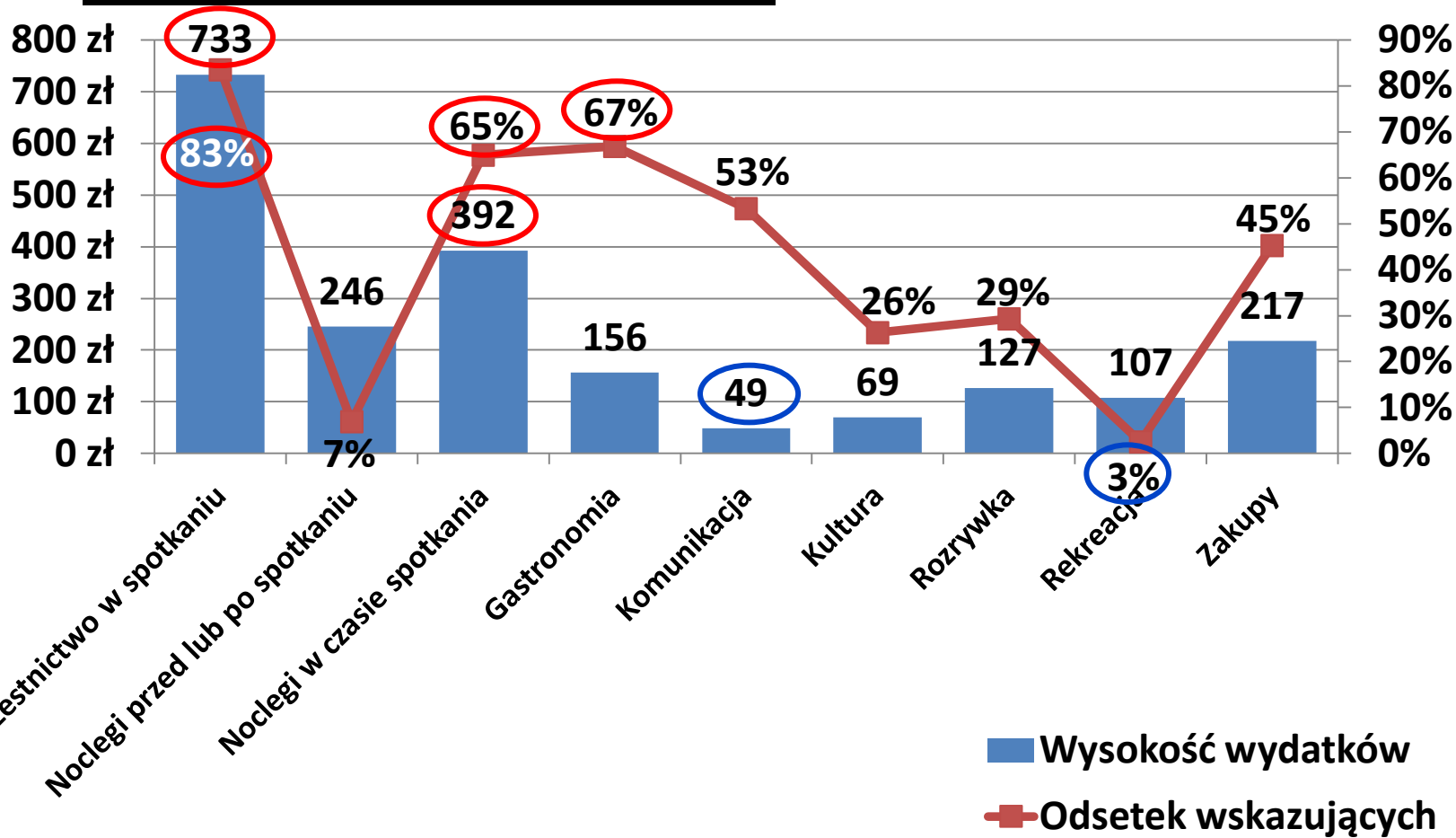
- 1. Wysokość wydatków podmiotów strony popytowej branży spotkań w Krakowie w 2013 roku**
- 2. Udział przemysłu spotkań w wybranych grupach gospodarki Krakowa w 2013 roku**
- 3. Wpływ branży spotkań na gospodarkę Krakowa w 2013 roku**
- 4. Podsumowanie**

Wysokość wydatków podmiotów strony popytowej branży spotkań w Krakowie w 2013 roku

Trzy grupy podmiotów strony popytowej przemysłu spotkań w Krakowie:

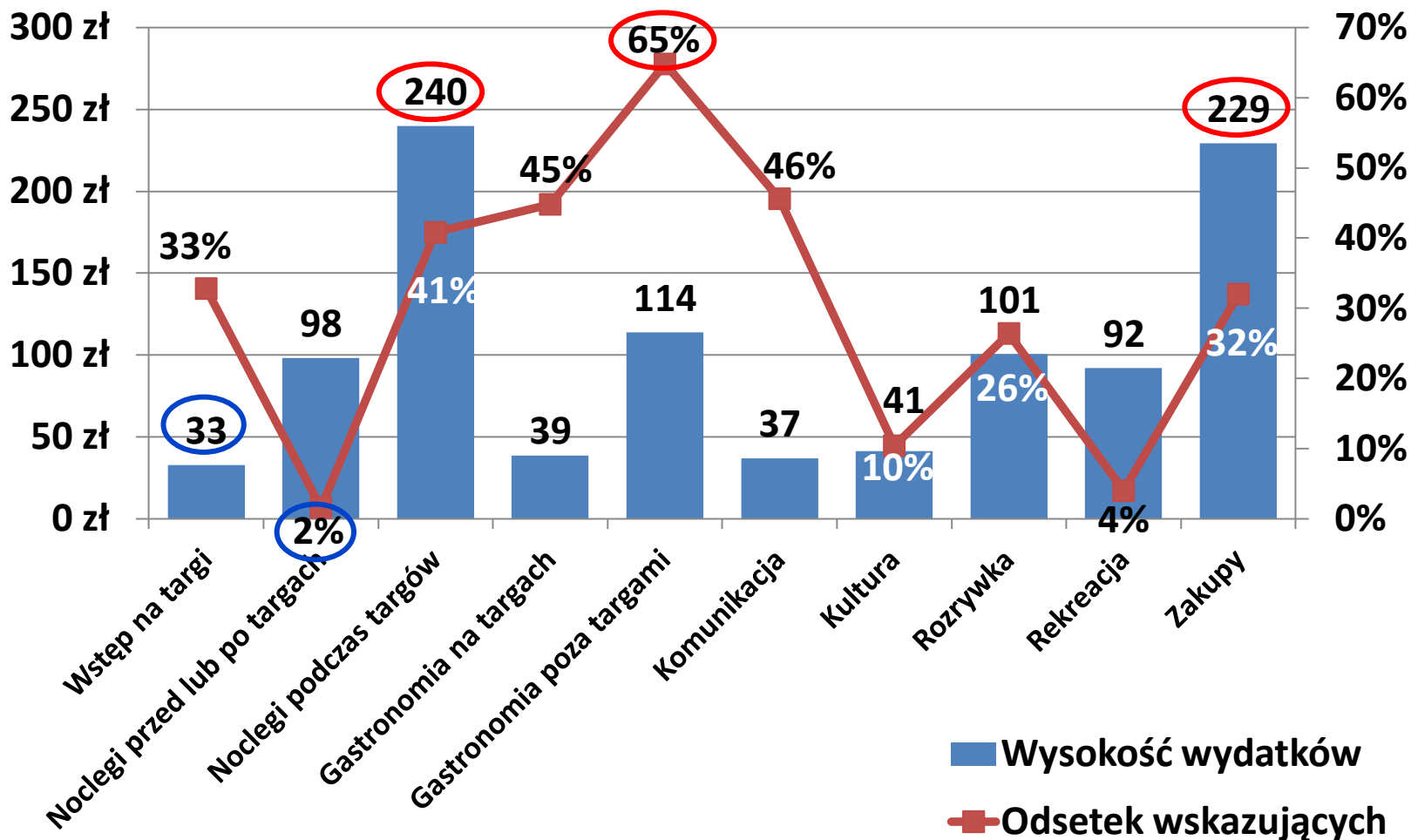
- 1) uczestnicy kongresów i konferencji oraz innych grupowych spotkań biznesowych o podobnym charakterze (czyli seminariów, sympozjów, szkoleń, warsztatów i innych wydarzeń korporacyjnych, imprez motywacyjnych),**
- 2) zwiedzający targi i wystawy gospodarcze,**
- 3) wystawcy targowi**

Wysokość średnich wydatków (na osobę) oraz odsetek wskazujących je uczestników kongresów i konferencji oraz innych spotkań o podobnym charakterze w Krakowie w 2013 r.



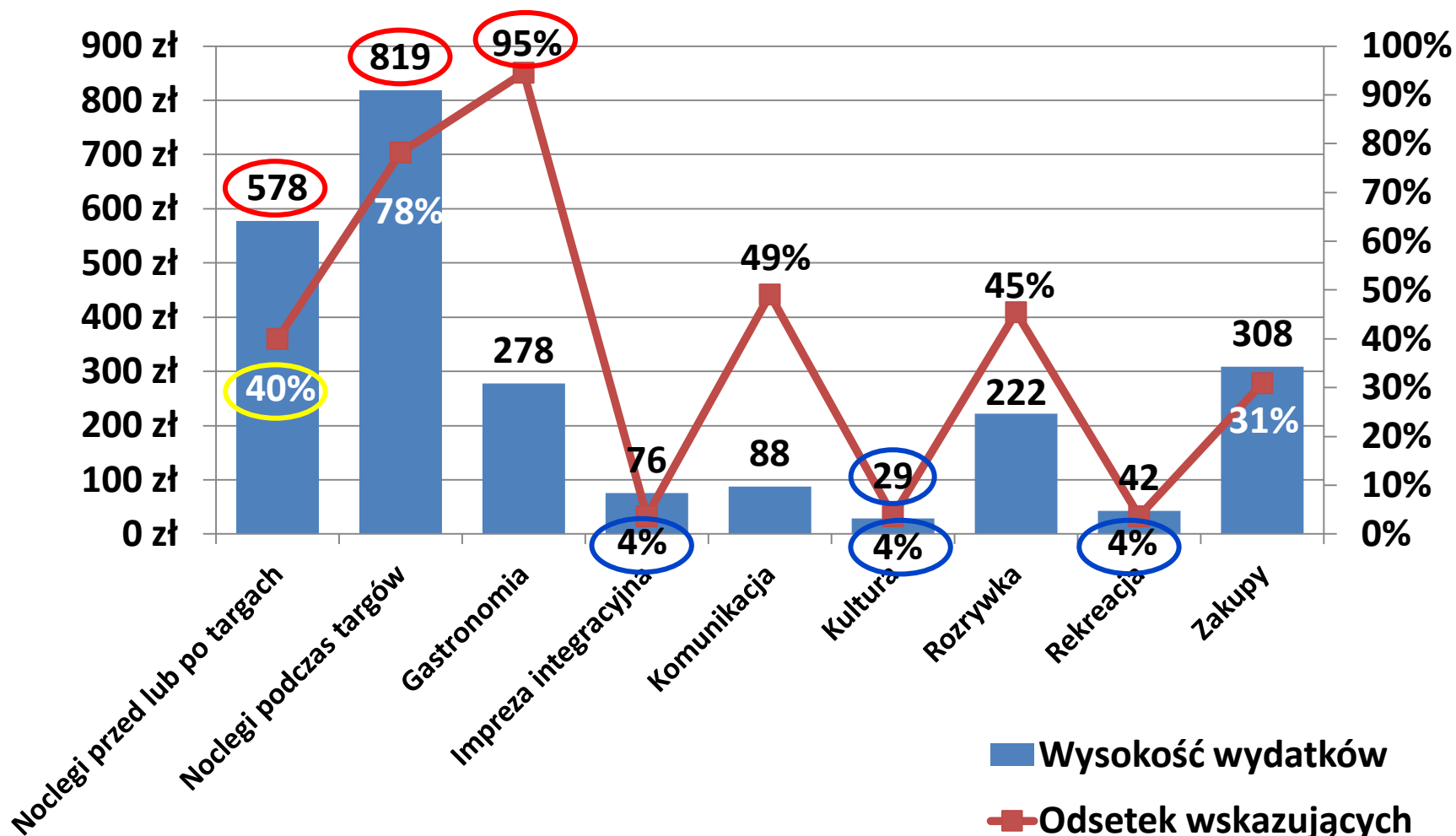
Źródło: opracowanie własne na podstawie przeprowadzonych badań.

Wysokość średnich wydatków (na osobę) oraz odsetek wskazujących je zwiedzających targi i wystawy gospodarcze w Krakowie w 2013 r.



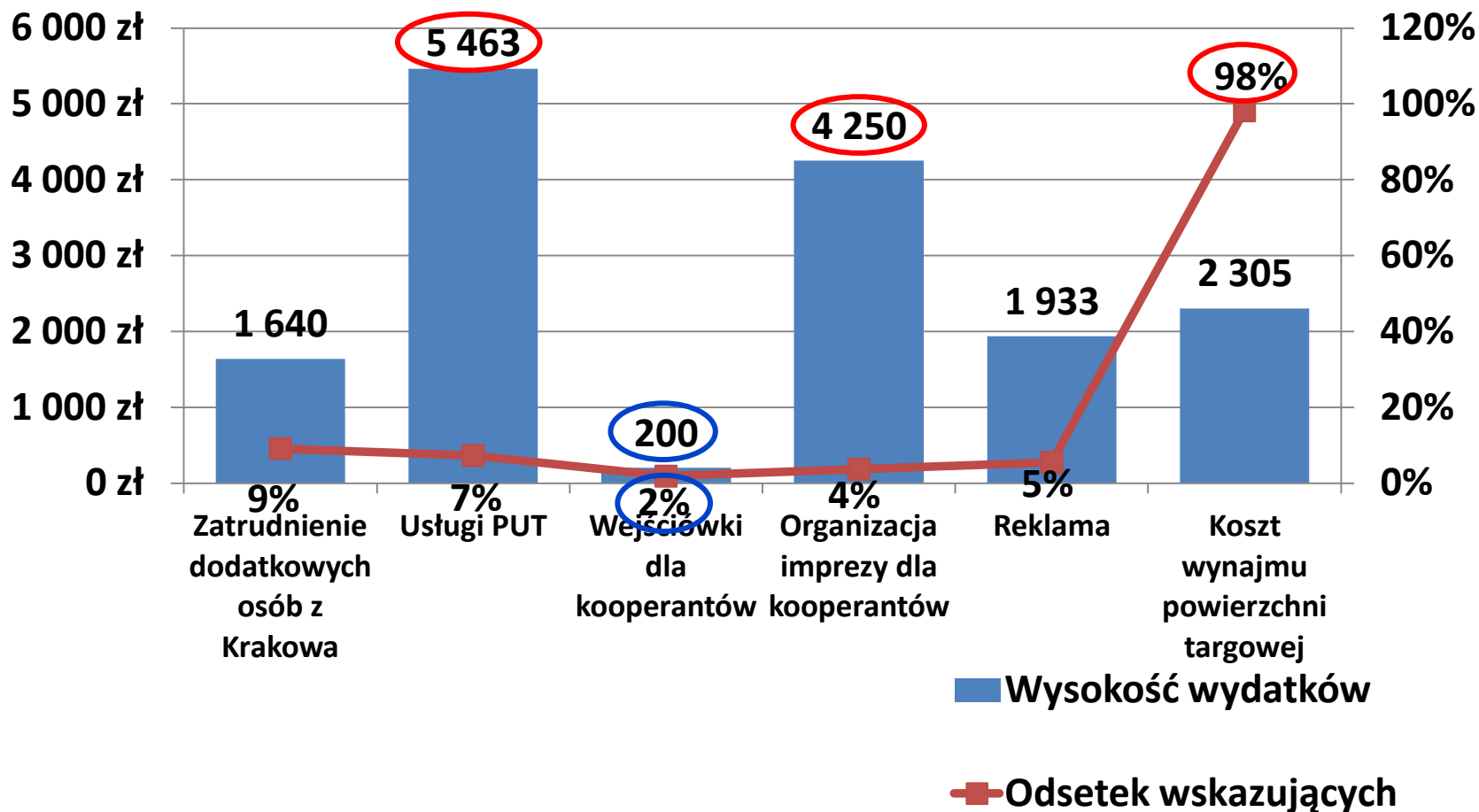
Źródło: opracowanie własne na podstawie przeprowadzonych badań.

Wysokość średnich indywidualnych wydatków (na osobę) oraz odsetek wskazujących je wystawców targowych w Krakowie w 2013 r.



Źródło: opracowanie własne na podstawie przeprowadzonych badań.

Wysokość średnich firmowych wydatków (na wystawcę) oraz odsetek wskazujących je wystawców targowych w Krakowie w 2013 r.



Źródło: opracowanie własne na podstawie przeprowadzonych badań.

Wydatki deklarowane przez uczestników oraz koszty wskazywane przez organizatorów (w tym PCO) i gestorów bazy kongresowo-konferencyjnej **NIE BYŁY SUMOWANE!**

Udział przemysłu spotkań w wybranych grupach gospodarki Krakowa w 2013 roku

Udział przemysłu spotkań w wybranych branżach/grupach gospodarki Krakowa w 2013 r.

Grupa (branża) działalności	Udział % w danej grupie (branży)
Grupa 01 Rękodzieło, sprzedaż detaliczna	13,76%
Grupa 02 Hotele	76,85%
Grupa 03 Restauracje	24,18%
Grupa 04 Transport	12,69%
Grupa 05 Biura podróży, przewodnicy	9,00%
Grupa 06 Kultura	22,60%
Grupa 07 Rekreacja, poprawa kondycji fizycznej	16,01%
Grupa 08 Przemysły kreatywne i inne rodzaje działalności	14,45%

Źródło: opracowanie własne na podstawie przeprowadzonych badań i danych pozyskanych od Urzędu Statystycznego w Krakowie.

Udział przemysłu spotkań w wybranych grupach G01-G08
gospodarki Krakowa w 2013 roku

szacuje się na poziomie **20,68%**.



Przemysł spotkań generował w 2013 roku około **1/5**
przychodów krakowskich podmiotów zarejestrowanych
w grupach G01–G08.

Wpływ przemysłu spotkań na gospodarkę Krakowa w sferze PKB

**Wartość skorygowana PKB dla miasta Krakowa
w 2013 roku wyniosła**

45 127 mln zł.

**Wartość skorygowana PKB dla przemysłu spotkań
w Krakowie w 2013 roku wyniosła**

1 068,9 mln zł.



2,37% PKB miasta Krakowa w 2013 roku
to PKB wytworzony przez przemysł spotkań.

Wpływ przemysłu spotkań na gospodarkę Krakowa w sferze ZATRUDNIENIA

Liczba zatrudnionych w wybranych grupach/branżach gospodarki Krakowa w 2013 r.

Grupa (branża) działalności	Liczba zatrudnionych	Liczba zatrudnionych w przemyśle spotkań
Grupa 01 Rękodzieło, sprzedaż detaliczna	7126	980
Grupa 02 Hotele	4116	3163
Grupa 03 Restauracje	6686	1617
Grupa 04 Transport	6052	768
Grupa 05 Biura podróży, przewodnicy	676	61
Grupa 06 Kultura	3921	886
Grupa 07 Rekreacja, poprawa kondycji fizycznej	1135	182
Grupa 08 Przemysły kreatywne i inne rodzaje działalności	8534	1233
RAZEM	38 246	8890

Po uwzględnieniu efektów pośrednich i indukowanych liczba zatrudnionych w przemyśle spotkań w Krakowie w 2013 roku została oszacowana na poziomie

12 214 osób.



3,25% całkowitego zatrudnienia w Krakowie w 2013 roku to zatrudnienie wygenerowane przez przemysł spotkań.

Wpływ przemysłu spotkań na gospodarkę Krakowa w sferze **WYNAGRODZEŃ**

Wartość wynagrodzeń brutto w przemyśle spotkań w Krakowie w 2013 r.

Grupa (branża) działalności	Średnie wynagrodzenie brutto za czerwiec w zł	Całoroczna wartość wynagrodzeń brutto w tys. zł
Grupa 01 Rękodzieło, sprzedaż detaliczna	2 410	16 348,01
Grupa 02 Hotele	2 930	56 898,82
Grupa 03 Restauracje	1 730	12 076,99
Grupa 04 Transport	2 910	23 254,75
Grupa 05 Biura podróży, przewodnicy	brak danych	160,62
Grupa 06 Kultura	3 330	30 746,76
Grupa 07 Rekreacja, poprawa kondycji fizycznej	brak danych	479,72
Grupa 08 Przemysły kreatywne i inne rodzaje działalności	5 430	48 785,66
RAZEM		188 751,33

Źródło: opracowanie własne na podstawie przeprowadzonych badań i danych pozyskanych od Urzędu Statystycznego w Krakowie.

Po uwzględnieniu efektów pośrednich i indukowanych całkowita wartość wynagrodzeń brutto w przemyśle spotkań w Krakowie w 2013 roku wyniosła

315 799,85 tys. zł.



4,0% całkowitych wynagrodzeń brutto w Krakowie w 2013 roku to wynagrodzenia wygenerowane przez przemysł spotkań.

Wpływ przemysłu spotkań na gospodarkę Krakowa w sferze **PODATKÓW**

Suma wpływów (podatków i opłat) do budżetu miasta Krakowa generowanych przez przemysł spotkań w 2013 r. (w zł)

Rodzaj wpływów	Kwota (zł)
Podatek dochodowy od osób prawnych (CIT)	504 095,82
Podatek dochodowy od osób fizycznych (PIT)	47 204 432,92
Podatek od działalności gospodarczej osób fizycznych opłacany w formie karty podatkowej	262 479,22
Pozostałe podatki i opłaty (w tym: podatek od nieruchomości, podatek od środków transportowych i opłata miejscowa)	12 030 790,27
RAZEM	60 001 798,23

Źródło: opracowanie własne na podstawie przeprowadzonych badań i danych pozyskanych od Urzędu Statystycznego w Krakowie.

Po uwzględnieniu efektów pośrednich i indukowanych całkowitą kwotą podatków i opłat wygenerowanych przez przemysł spotkań w Krakowie w 2013 roku szacuje się na **89 606 314 zł.**



2,4% dochodów budżetu miasta Krakowa w 2013 roku to podatki i opłaty wygenerowane przez przemysł spotkań.

Podsumowanie

Sfera wpływu przemysłu spotkań na gospodarkę Krakowa	Wartość w 2013 r.	Całkowity udział w gospodarce Krakowa w 2013 r.
PKB	1 068 900 tys. zł	2,40%
Zatrudnienie	12 214 osób	3,25%
Wynagrodzenia	315 800 tys. zł	4,00%
Podatki	89 606 tys. zł	2,40%

Źródło: opracowanie własne na podstawie przeprowadzonych badań i danych pozyskanych od Urzędu Statystycznego w Krakowie.

Konieczność monitorowania badanego zjawiska

Ciągłe gromadzenie wiarygodnych danych o liczbie i rodzaju organizowanych w Krakowie spotkań biznesowych oraz o liczbie ich uczestników

Dziękujemy za uwagę.

PROJEKT WSPÓŁFINANSOWANY PRZEZ SZWAJCARIĘ W RAMACH SZWAJCARSKIEGO PROGRAMU WSPÓŁPRACY Z NOWYMI KRAJAMI CZŁONKOWSKIMI UNII EUROPEJSKIEJ

dr hab. Renata Seweryn

Uniwersytet Ekonomiczny w Krakowie

Katedra Turystyki

renata.seweryn@uek.krakow.pl

